




Nous travaillons **les positions dans un rang (premier, deuxième, troisième)**.
Montrez et nommez les arbres à votre enfant : le premier, le deuxième et le troisième.



Puis, pour chaque image(A, B, C, D) lisez la consigne à votre enfant, qui doit vous montrer le bon arbre. N'hésitez pas à le refaire plusieurs fois, ou sur plusieurs jours. Une fois que votre enfant a bien compris, vous pouvez créer de nouvelles consignes tout en gardant les mêmes images.

<p>A <i>La poule va dans le premier arbre. Montre le.</i></p> 	<p>B <i>Le chat va dans le deuxième arbre. Montre le.</i></p> 
<p>C <i>Le canard va dans le premier arbre. Montre le.</i></p> 	<p>D <i>Le cochon va dans le troisième arbre. Montre le.</i></p> 